



Gamme de coloris


Pour pallier les légères différences de coloris inhérentes à la cuisson et à la matière première nous vous recommandons de panacher les produits. Le rendu des coloris sur ces photos n'est pas contractuel et ne peut être complètement fidèle à la réalité. Pour confirmer votre choix notre service "Envoi échantillons" se tient à votre disposition.




ARDOISÉ



FLAMMÉ RUSTIQUE



TERRE DE BEAUCE



VALLÉE DE CHEVREUSE



Ce produit a été fabriqué selon une organisation qualité certifiée conforme par l'AFNOR Certification. Certification à la norme ISO 9001 et à la norme ISO 14001 pour l'environnement. Toutes les tuiles EDILIANS Toiture sont conformes aux exigences de la norme NF EN 1304. Seuls les modèles de tuile identifiés par le logo NF, NFM ou NFFP sont conformes aux exigences du référentiel de la Marque NF Tuiles de Terre Cuite NF063. Les caractéristiques certifiées par la marque NF Tuile Terre Cuite sont l'aspect, les caractéristiques géométriques, la résistance à la rupture par flexion, l'imperméabilité (classe 1), la résistance au gel selon NF EN 539-2, la résistance au gel "climat de montagne" (uniquement pour les modèles identifiés par le logo NFM) l'aptitude à être utilisée sur des couvertures Faible pente (uniquement par le logo NF FP). www.marque-nf.com

LA QUALITÉ D'UNE TUILE N'EST RIEN SANS LA QUALITÉ DU SERVICE

Hotline

Une équipe d'experts répond à toutes vos questions techniques.

Bureau d'études

Des experts réalisent vos projets les plus complexes et répondent à toutes vos questions.

Service échantillons

La livraison d'échantillons en 72h pour vous aider à faire votre choix.

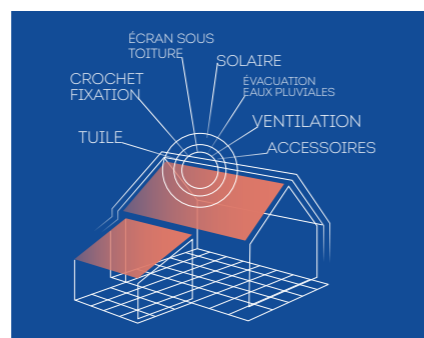


hot.line@edilians.com

Contactez votre interlocuteur EDILIANS

0 810 148 223 Service 0,06 € / min + prix appel

RETROUVEZ L'ENSEMBLE DE NOS SOLUTIONS TOITURE SUR NOTRE SITE INTERNET



EDILIANS
Site industriel
de St-Germer-de-Fly
60850 ST-GERMER-DE-FLY
Tél : 03 44 82 81 00
Fax : 03 44 82 64 46

edilians.com

BEAUVOISE Huguenot



edilians.com

SON SECRET POUR TRAVERSER LE TEMPS

Tuile à emboîtement petit moule à pureau plat

Réf. 302



- Étanchéité renforcée
- Lignes épurées
- Nez droit tel une tuile plate traditionnelle
- Gamme d'accessoires étoffée
- Jeu de pureau
- Argiles de Beauvais



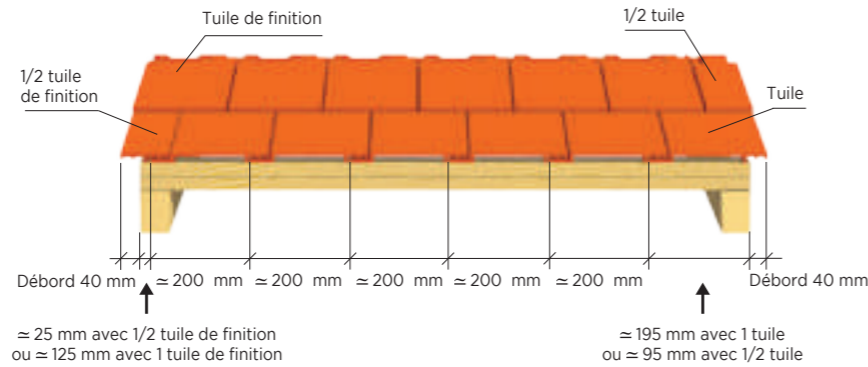
Cette documentation annule et remplace les précédentes éditions. C'est un document non contractuel, notamment susceptible d'être modifié à tout moment (voir les informations actualisées sur la fiche produit du site www.edilians.com). Les valeurs sont données à titre indicatif et sont susceptibles d'évolution. Les procédés d'impression ne garantissent pas obligatoirement une reproduction fidèle des couleurs, merci de demander à voir la tuile en situation. Edilians S.A.S. (auparavant « Imerys TC »), capital de 161 227 700 €, RCS Lyon B 449 354 224, et siège social au 65, Chemin du Moulin Carron, 69570 Dardilly, FRANCE / ©10-2020 CTOUTKOM, pour la conception, création et mise en page / ©2020 Edilians. Tous autres droits réservés.


EDILIANS

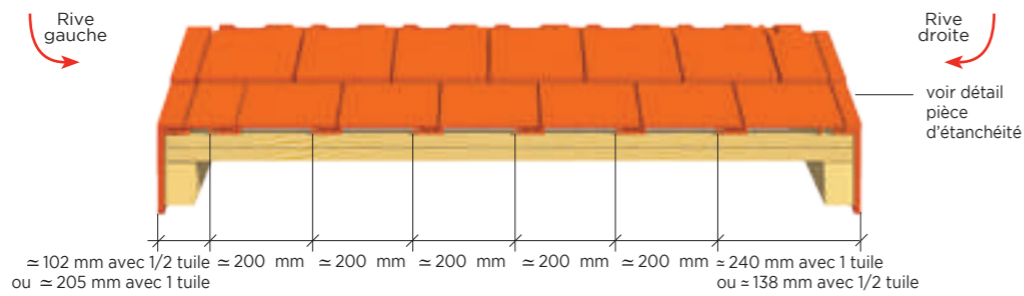
Tuile à emboîtement
petit moule
à pureau plat

COUPES TRANSVERSALES AU NIVEAU DU LITEAU

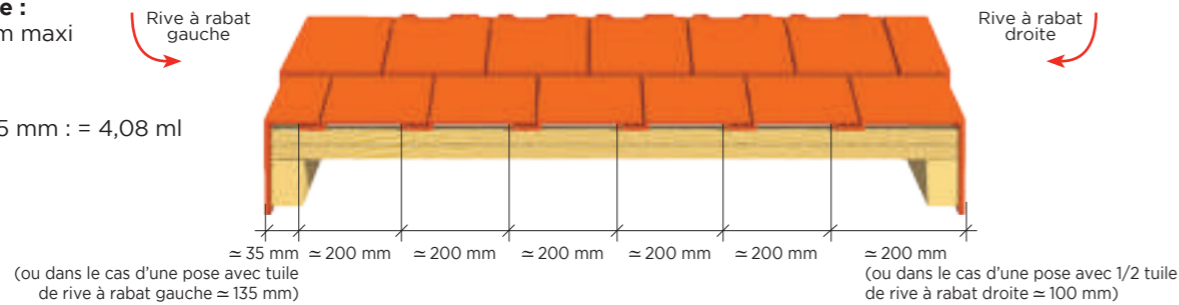
Pose sans rives individuelles



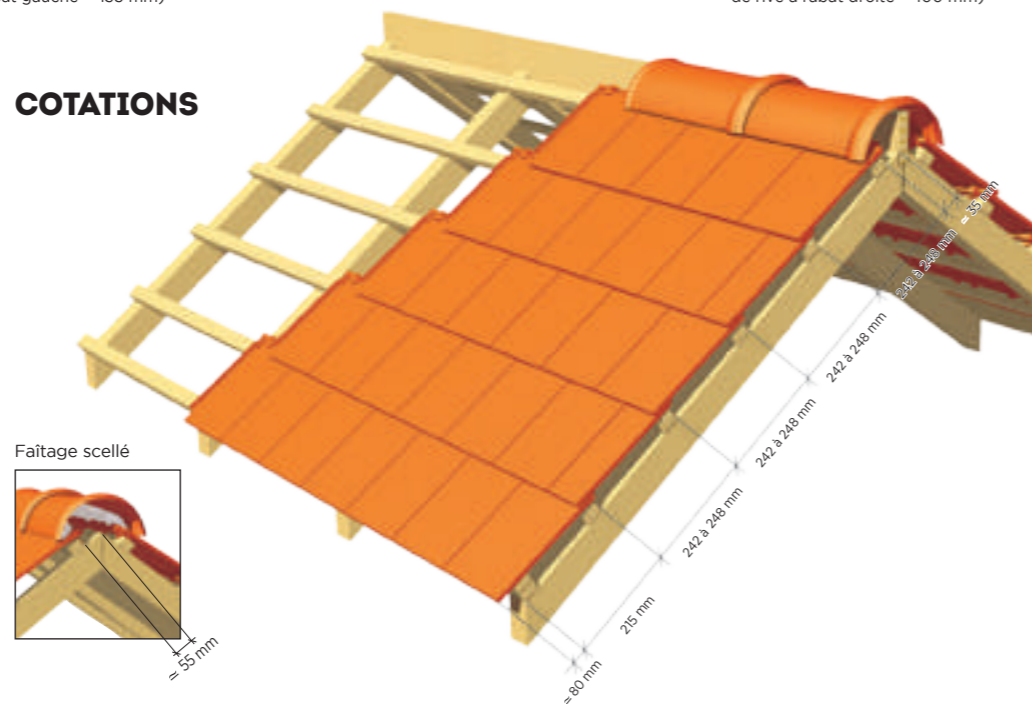
Pose avec rives individuelles



Pose avec tuiles de rive à rabat



COTATIONS



Caractéristiques techniques

Site de production :
St-Germer-de-Fly

Longueur hors tout :
≈ 322 mm

Largeur hors tout :
≈ 235 mm

Largeur utile :
≈ 200 mm

Nb au m² :
de 20,2 à 20,7
selon recouvrement

Pureau catalogue variable :
de 242 mm mini à 248 mm maxi

Ml de liteaux par m²
de couverture :
- au pureau moyen de 245 mm : = 4,08 ml

Poids unitaire :
≈ 2,2 kg

Poids au m² :
≈ 45,10 kg

Quantité par palette :
480 tuiles

DTU :
40-211

Pose : joints croisés

Emboîtement : double

Classe de galbe :
GO*

TABLEAUX DES PENTES MINIMALES ADMISSIBLES (exprimé en % - extrait du DTU 40-211).

Sites	Zones géographiques d'application		
	Zone 1 < 200 m	Zone 2 entre 200 m et 500 m	Zone 3 > 500 m
Protégé	55%	60%	70%
Normal	60%	70%	80%
Exposé	80%	90%	100%

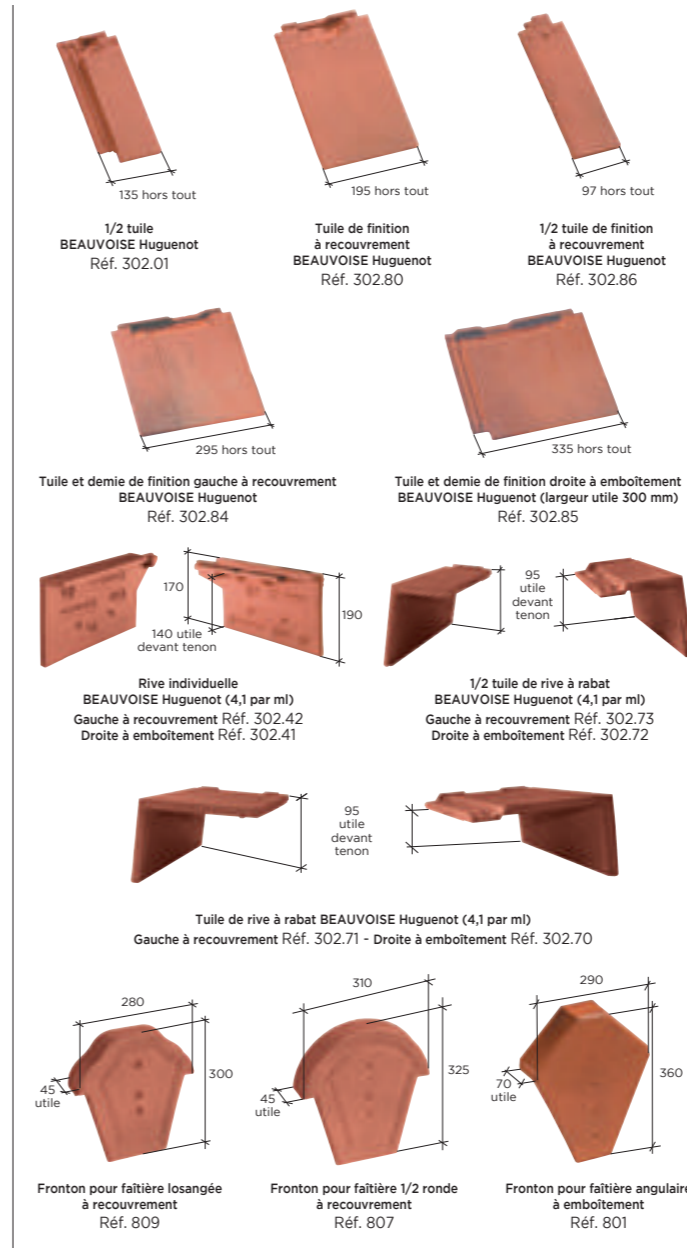
Sites	Zones géographiques d'application		
	Zone 1 < 200 m	Zone 2 entre 200 m et 500 m	Zone 3 > 500 m
Protégé	45%	50%	60%
Normal	50%	60%	70%
Exposé	70%	75%	85%

TUILES COMPLÉMENTAIRES

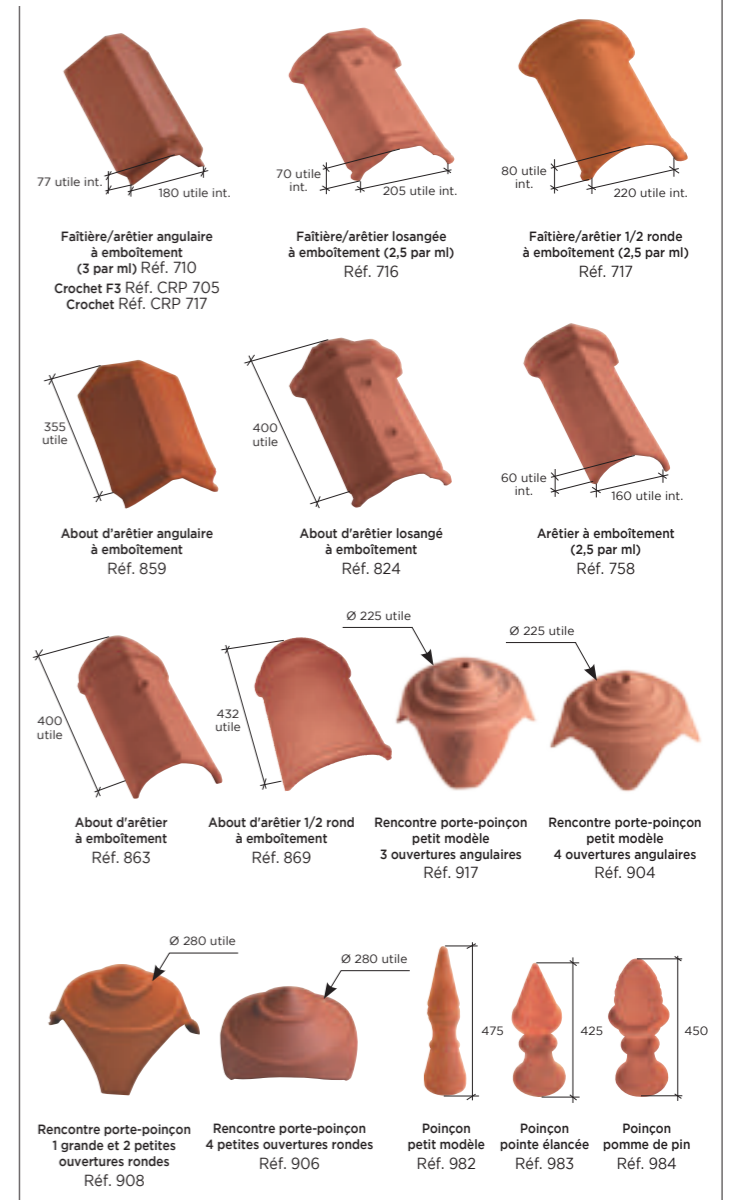
Accessoires de plain pan



Accessoires de rive



Accessoires de faîtage



Autres produits



* La classe de galbe de la tuile nécessite de choisir un closoir ventilé adapté avec la forme de celle-ci, selon le référentiel de certification QB "closoirs ventilés".
Pour les disponibilités de coloris par accessoire, merci de consulter notre site internet.

LES
+
PRODUIT

POUR LES ARCHITECTES

CCTP disponibles en téléchargement
sur la Fiche Produit du site
www.edilians.com