



## Gamme de coloris

Pour pallier les légères différences de coloris inhérentes à la cuisson et à la matière première nous vous recommandons de panacher les produits. Le rendu des coloris sur ces photos n'est pas contractuel et ne peut être complètement fidèle à la réalité. Pour confirmer votre choix notre service "Envoi échantillons" se tient à votre disposition.



AMARANTE RUSTIQUE




AMBRÉ




MILLÉNIUM




VAL DE SEINE



VIEILLI



VINTAGE



VOLCANE



Ce produit a été fabriqué selon une organisation qualité certifiée conforme par l'AFNOR Certification. Certification à la norme ISO 9001 et à la norme ISO 14001 pour l'environnement. Toutes les tuiles EDILIANS Toiture sont conformes aux exigences de la norme NF EN 1304. Seuls les modèles de tuile identifiés par le logo NF, NFM ou NFFP sont conformes aux exigences du référentiel de la Marque NF Tuiles de Terre Cuite NF063. Les caractéristiques certifiées par la marque NF Tuile Terre Cuite sont l'aspect, les caractéristiques géométriques, la résistance à la rupture par flexion, l'imperméabilité (classe 1), la résistance au gel selon NF EN 539-2, la résistance au gel "climat de montagne" (uniquement pour les modèles identifiés par le logo NFM) l'aptitude à être utilisée sur des couvertures Faible pente (uniquement par le logo NF FP). [www.marque-nf.com](http://www.marque-nf.com)

LA QUALITÉ D'UNE TUILE N'EST RIEN SANS LA QUALITÉ DU SERVICE

### Hotline

Une équipe d'experts répond à toutes vos questions techniques.

### Bureau d'études

Des experts réalisent vos projets les plus complexes et répondent à toutes vos questions.

### Service échantillons

La livraison d'échantillons en 72h pour vous aider à faire votre choix.

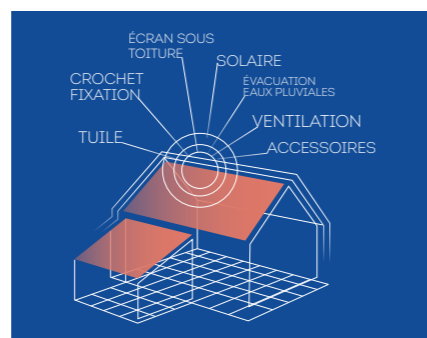


[hot.line@edilians.com](mailto:hot.line@edilians.com)

Contactez votre interlocuteur EDILIANS

0 810 148 223 Service 0,06 € / min + prix appel

RETROUVEZ L'ENSEMBLE DE NOS SOLUTIONS TOITURE SUR NOTRE SITE INTERNET



### EDILIANS

Site industriel de Phalempin  
Route de Wahagnies - BP 8  
59133 PHALEMPIN  
Tél : 03 20 62 03 30  
Fax : 03 20 32 72 81

[edilians.com](http://edilians.com)

# PLATE 17X27 Phalempin

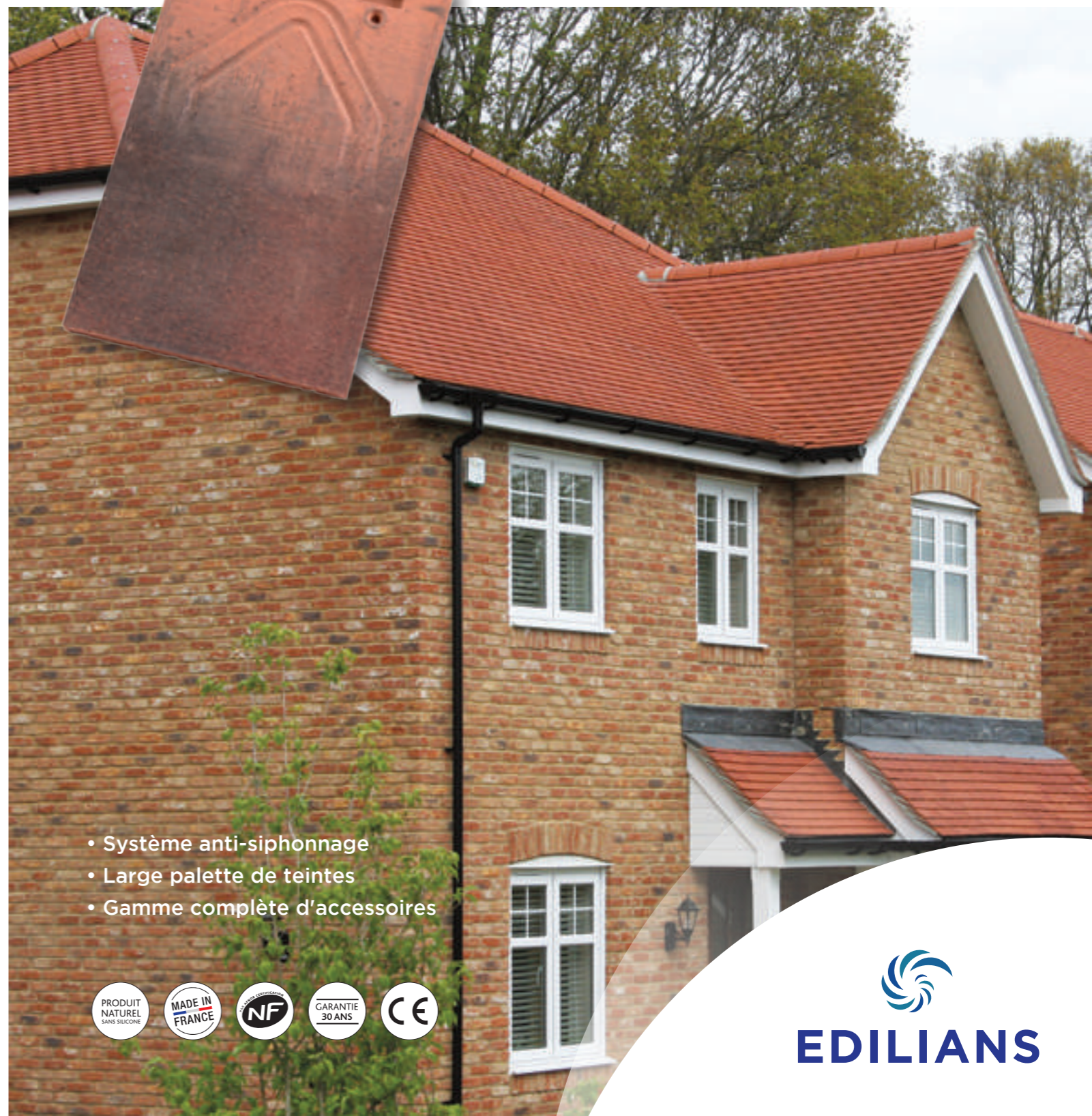


[edilians.com](http://edilians.com)

**GARANTIE D'UNE LONGUE TRADITION DE TUILES PLATES**

Tuile plate

Réf. 500



- Système anti-siphonnage
- Large palette de teintes
- Gamme complète d'accessoires



Cette documentation annule et remplace les précédentes éditions. C'est un document non contractuel, notamment susceptible d'être modifié à tout moment (voir les informations actualisées sur la fiche produit du site [www.edilians.com](http://www.edilians.com)). Les valeurs sont données à titre indicatif et sont susceptibles d'évolution. Les procédés d'impression ne garantissent pas obligatoirement une reproduction fidèle des couleurs, merci de demander à voir la tuile en situation. Edilians S.A.S. (auparavant « Imerys TC »), capital de 161 227 700 €, RCS Lyon B 449 354 224, et siège social au 65, Chemin du Moulin Carron, 69570 Dardilly, FRANCE / ©10-2020 CTOUTKOM, pour la conception, création et mise en page / ©2020 Edilians. Tous autres droits réservés.

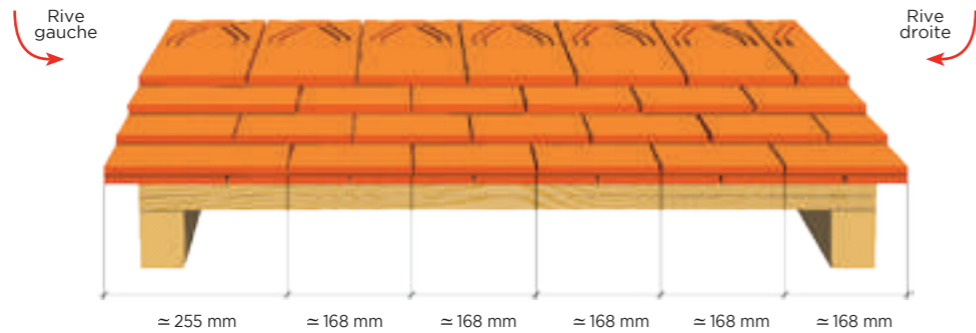


# PLATE 17X27 Phalempin

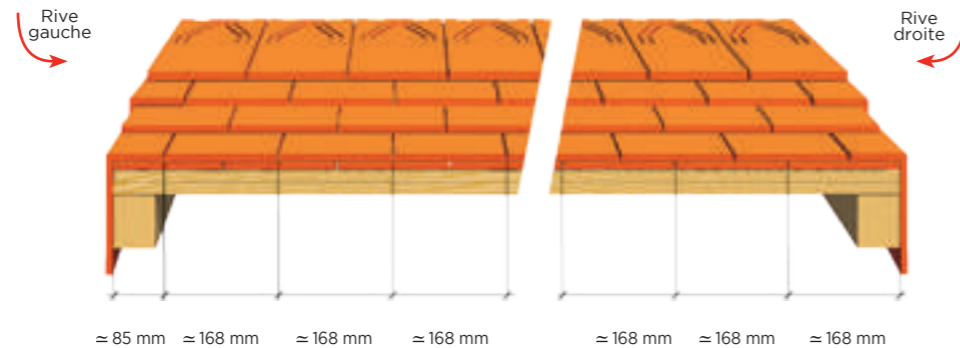
Tuile plate

## COUPES TRANSVERSALES AU NIVEAU DU LITEAU

Pose avec rives en débord (50 mm maxi)



Pose avec rives individuelles



### Caractéristiques techniques

- Site de production :** Phalempin
- Longueur hors tout :** ≈ 268 mm
- Largeur hors tout :** ≈ 168 mm
- Largeur utile :** ≈ 168 mm
- Nb au m<sup>2</sup> :**
  - au pureau de 90 mm : ≈ 65
  - au pureau de 95 mm : ≈ 62
  - au pureau de 100 mm : ≈ 59
- Pureau catalogue variable :** 90, 95 ou 100 mm selon recouvrement
- Ml de liteaux par m<sup>2</sup> de couverture :**
  - au pureau mini de 90 mm : = 11,11 ml
  - au pureau moyen de 95 mm : = 10,53 ml
  - au pureau maxi de 100 mm : = 10,00 ml

- Poids unitaire :** ≈ 1,1 kg
- Poids au m<sup>2</sup> :** de 64,9 à 71,5 kg selon recouvrement

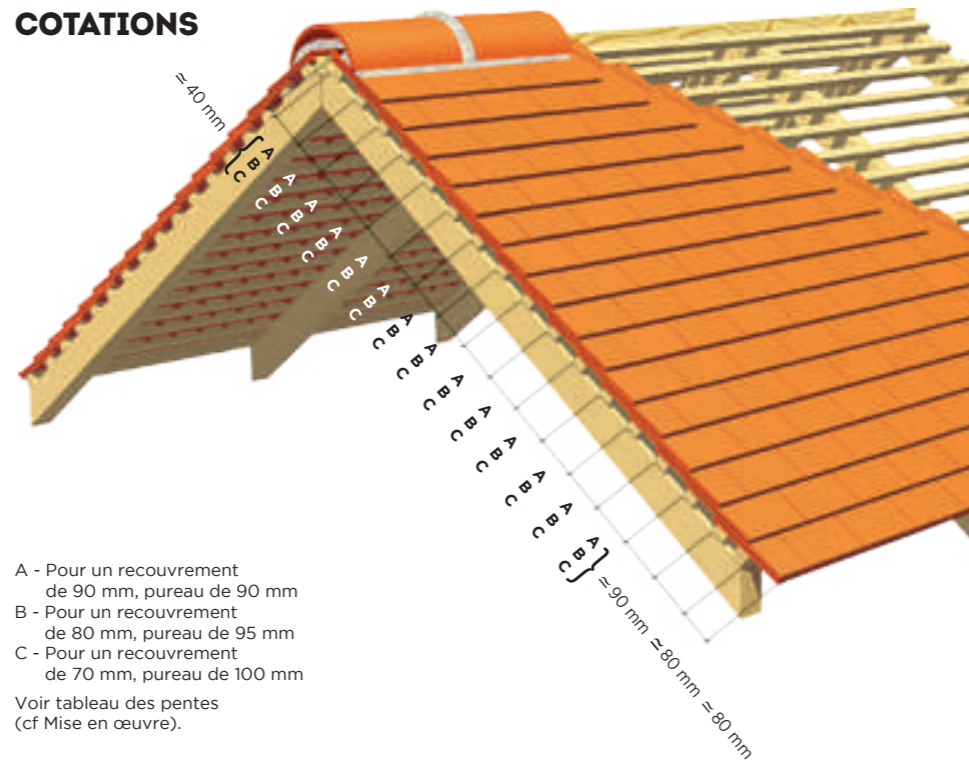
**Quantité par palette :** 1088 tuiles

**DTU :** 40-23

**Pose :** joints croisés

**Classe de galbe :** GO\*

### COTATIONS



- A - Pour un recouvrement de 90 mm, pureau de 90 mm
- B - Pour un recouvrement de 80 mm, pureau de 95 mm
- C - Pour un recouvrement de 70 mm, pureau de 100 mm

Voir tableau des pentes (cf Mise en œuvre).

## TABLEAUX DES PENTES MINIMALES ADMISSIBLES (exprimé en % - extrait du DTU 40-23). Important : au-delà de 8 ml de projection horizontale contacter notre Hot Line. x=longueur de recouvrement.

Sites	Zones géographiques d'application					
	Zone 1 < 200 m		Zone 2 entre 200 m et 500 m		Zone 3 > 500 m	
	X ≥ 80 mm	X ≥ 70 mm	X ≥ 80 mm	X ≥ 70 mm	X ≥ 90 mm	X ≥ 80 mm
Protégé	70%	80%	70%	80%	80%	90%
Normal	80%	90%	90%	100%	100%	110%
Exposé	100%	100%	110%	120%	115%	125%

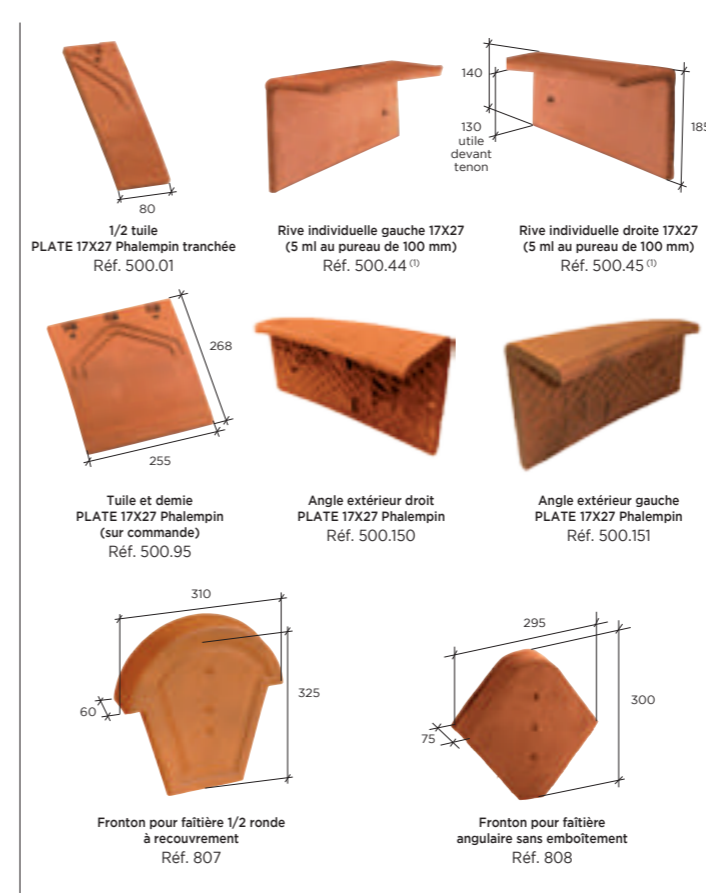
Sites	Zones géographiques d'application					
	Zone 1 < 200 m		Zone 2 entre 200 m et 500 m		Zone 3 > 500 m	
	X ≥ 80 mm	X ≥ 70 mm	X ≥ 80 mm	X ≥ 70 mm	X ≥ 90 mm	X ≥ 80 mm
Protégé	60%	70%	60%	70%	70%	80%
Normal	70%	80%	80%	85%	85%	95%
Exposé	85%	95%	95%	105%	100%	110%

## TUILES COMPLÉMENTAIRES

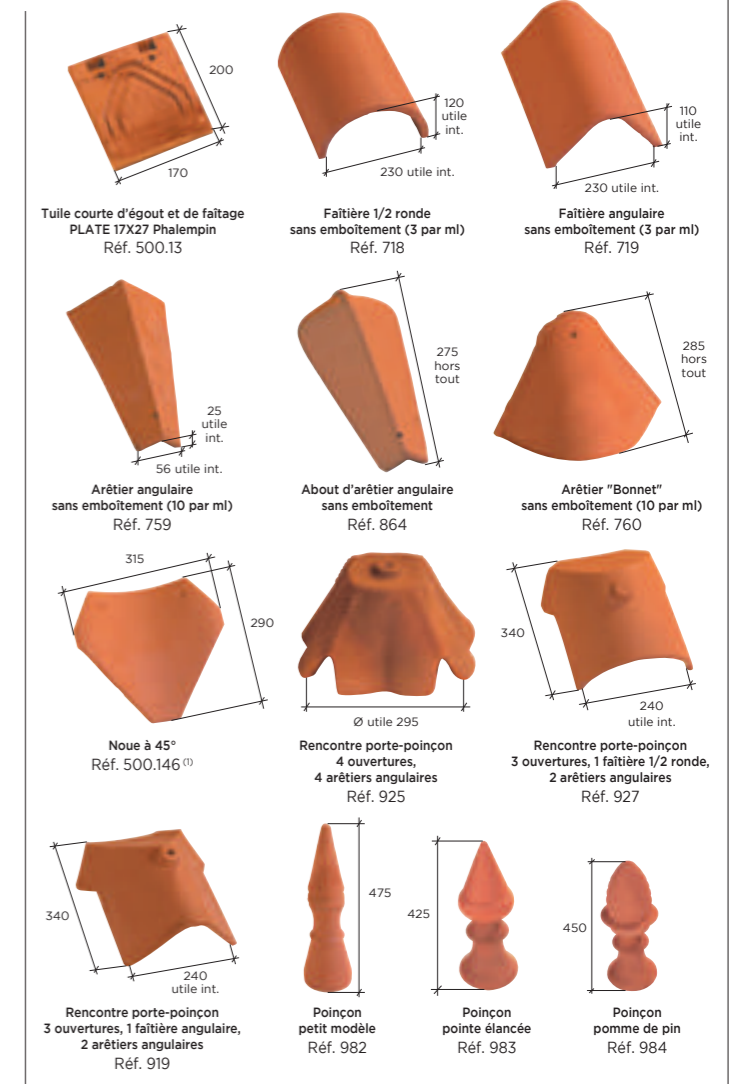
### Accessoires de plain pan




### Accessoires de rive



### Accessoires de faîtière



### Autres produits



(1) Accessoire commun aux modèles PLATE 17X27 Phalempin et TRADITION 17X27 Phalempin.  
(2) Mise en œuvre obligatoire avec ses noquets, selon les conditions de pose préconisées sur la notice livrée avec le produit.

\* La classe de galbe de la tuile nécessite de choisir un closoir ventilé adapté avec la forme de celle-ci, selon le référentiel de certification QB "closoirs ventilés".

Pour les disponibilités de coloris par accessoire, merci de consulter notre site internet.

**LES  
+  
PRODUIT**

**POUR LES ARCHITECTES**

CCTP disponibles en téléchargement sur la Fiche Produit du site [www.edilians.com](http://www.edilians.com)