

Gamme de coloris

Pour pallier les légères différences de coloris inhérentes à la cuisson et à la matière première nous vous recommandons de panacher les produits. Le rendu des coloris sur ces photos n'est pas contractuel et ne peut être complètement fidèle à la réalité. Pour confirmer votre choix notre service "Envoi échantillons" se tient à votre disposition.




ARDOISÉ




CHEVREUSE



ROUGE



ROUGE ANCIEN



VIEILLI MASSE

COLORIS SUR COMMANDE



Ce produit a été fabriqué selon une organisation qualité certifiée conforme par l'AFNOR Certification. Certification à la norme ISO 9001 et à la norme ISO 14001 pour l'environnement. Toutes les tuiles EDILIANS Toiture sont conformes aux exigences de la norme NF EN 1304. Seuls les modèles de tuile identifiés par le logo NF, NFM ou NFFP sont conformes aux exigences du référentiel de la Marque NF Tuiles de Terre Cuite NF063. Les caractéristiques certifiées par la marque NF Tuile Terre Cuite sont l'aspect, les caractéristiques géométriques, la résistance à la rupture par flexion, l'imperméabilité (classe 1), la résistance au gel selon NF EN 539-2, la résistance au gel "climat de montagne" (uniquement pour les modèles identifiés par le logo NFM) l'aptitude à être utilisée sur des couvertures Faible pente (uniquement par le logo NF FP). www.marque-nf.com

LA QUALITÉ D'UNE TUILE N'EST RIEN SANS LA QUALITÉ DU SERVICE

Hotline

Une équipe d'experts répond à toutes vos questions techniques.

Bureau d'études

Des experts réalisent vos projets les plus complexes et répondent à toutes vos questions.

Service échantillons

La livraison d'échantillons en 72h pour vous aider à faire votre choix.

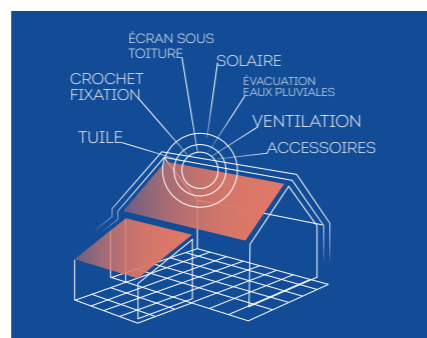


hot.line@edilians.com

Contactez votre interlocuteur EDILIANS

0 810 148 223 Service 0,06 € / min + prix appel

RETROUVEZ L'ENSEMBLE DE NOS SOLUTIONS TOITURE SUR NOTRE SITE INTERNET



EDILIANS
Site industriel
de Commenailles
39140 COMMENAILLES
Tél : 03 84 44 14 33
Fax : 03 84 44 12 34

edilians.com

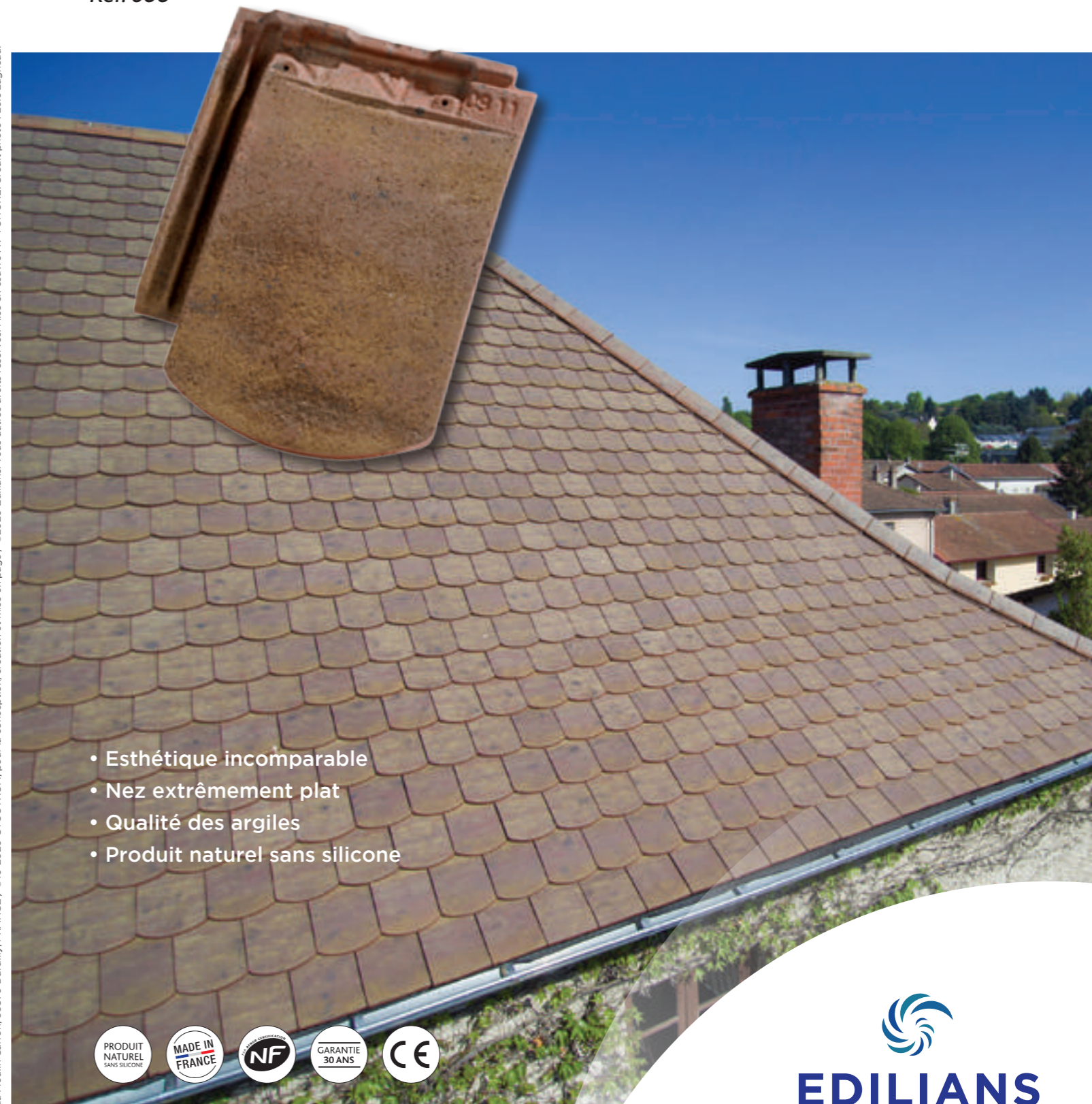
ARBOISE ÉCAILLE Jacob

NOS SOLUTIONS TOITURE
edilians.com

EN PARFAITE HARMONIE AVEC SON ENVIRONNEMENT
GRÂCE À UN SAVOIR-FAIRE D'EXCEPTION

Tuile à emboîtement petit moule à pureau plat

Réf. 300



- Esthétique incomparable
- Nez extrêmement plat
- Qualité des argiles
- Produit naturel sans silicone



Cette documentation annule et remplace les précédentes éditions. C'est un document non contractuel, notamment susceptible d'être modifié à tout moment (voir les informations actualisées sur la fiche produit du site www.edilians.com). Les valeurs sont données à titre indicatif et sont susceptibles d'évolution. Les procédés d'impression ne garantissent pas obligatoirement une reproduction fidèle des couleurs, merci de demander à voir la tuile en situation. Edilians S.A.S. (auparavant « Imerys TC »), capital de 161 227 700 €, RCS Lyon B 449 354 224, et siège social au 65, Chemin du Moulin Carron, 69570 Dardilly, FRANCE / ©10-2020 CTOUTKOM, pour la conception, création et mise en page / ©2020 Edilians. Tous autres droits réservés. Mise en œuvre AV TOITURE. Crédit photo : Loïc Lagneau.

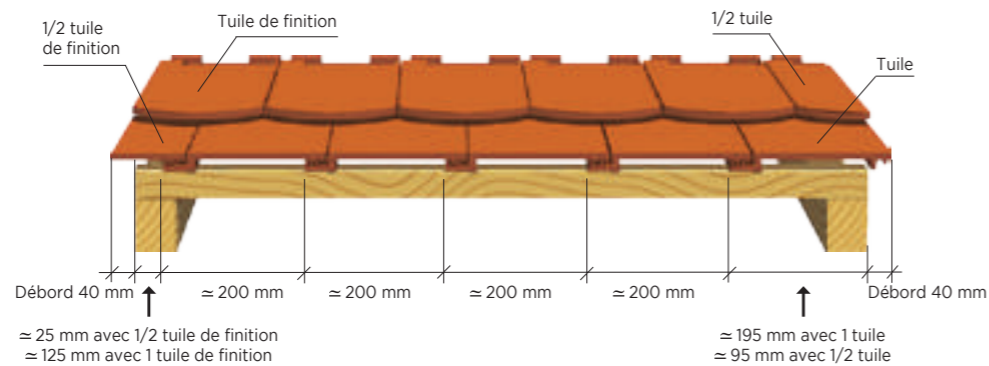
EDILIANS

ARBOISE ÉCAILLE Jacob

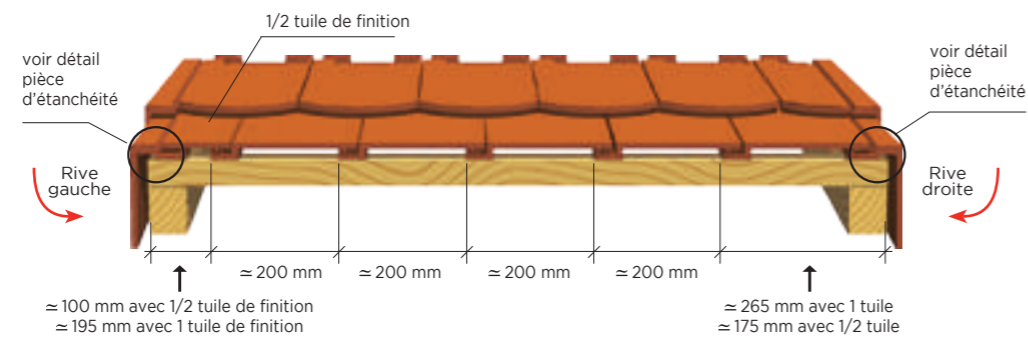
Tuile à emboîtement
petit moule
à pureau
plat

COUPES TRANSVERSALES AU NIVEAU DU LITEAU

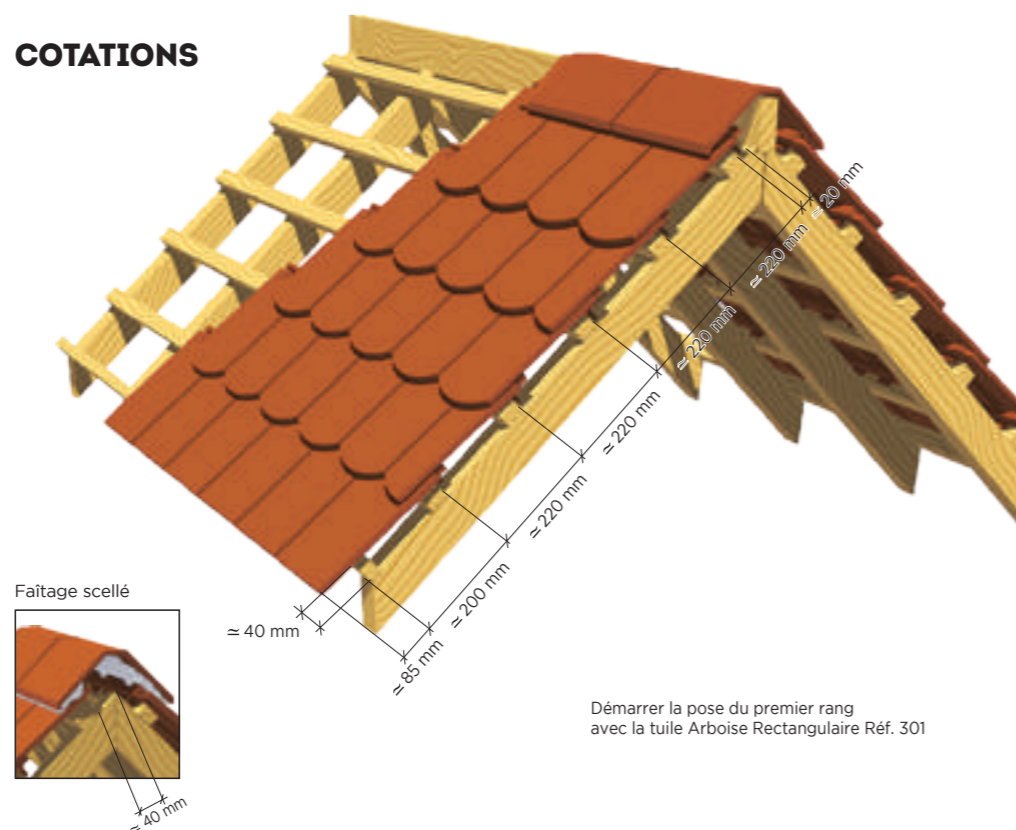
Pose sans rives individuelles



Pose avec rives individuelles



COTATIONS



Caractéristiques techniques

- Site de production :** Commenailles
- Longueur hors tout :** ≈ 320 mm
- Largeur hors tout :** ≈ 235 mm
- Largeur utile :** ≈ 200 mm
- Nb au m² :** ≈ 22,5
- Pureau catalogue :** ≈ 220 mm
- MI de liteaux par m² de couverture :**
- au pureau de 220 mm : = 4,54 ml
- Poids unitaire :** ≈ 2 kg
- Poids au m² :** ≈ 45 kg
- Quantité par palette :** 480 tuiles
- DTU :** 40-211
- Pose :** joints croisés
- Emboîtement :** double
- Classe de galbe :** GO*

TABLEAUX DES PENTES MINIMALES ADMISSIBLES (exprimé en % - extrait du DTU 40-211).

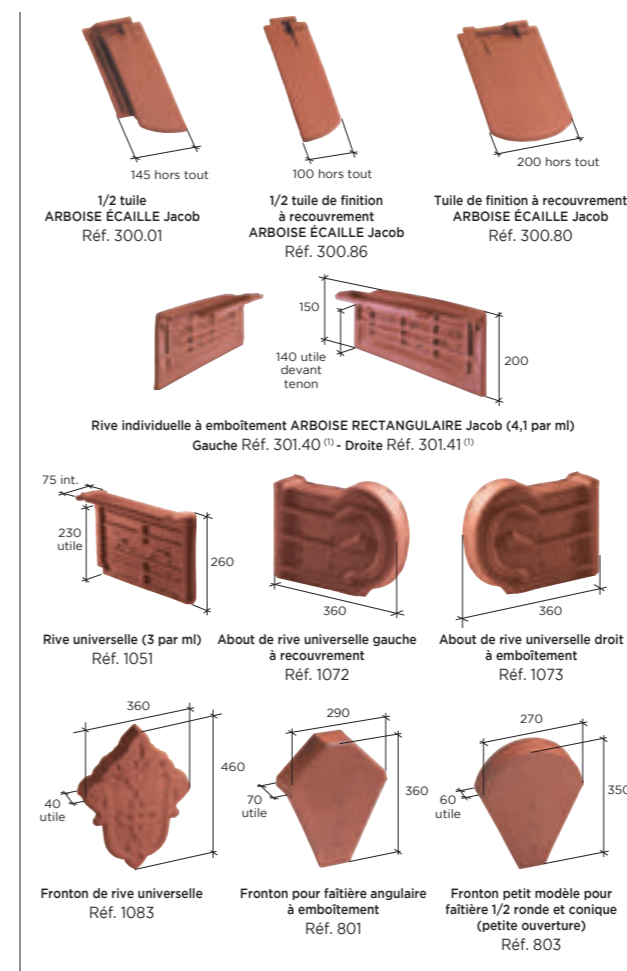
Sans écran				Avec écran			
Zones géographiques d'application				Zones géographiques d'application			
Sites	Zone 1 < 200 m	Zone 2 entre 200 m et 500 m	Zone 3 > 500 m	Sites	Zone 1 < 200 m	Zone 2 entre 200 m et 500 m	Zone 3 > 500 m
Protégé	55%	60%	70%	Protégé	45%	50%	60%
Normal	60%	70%	80%	Normal	50%	60%	70%
Exposé	80%	90%	100%	Exposé	70%	75%	85%

TUILES COMPLÉMENTAIRES

Accessoires de plain pan



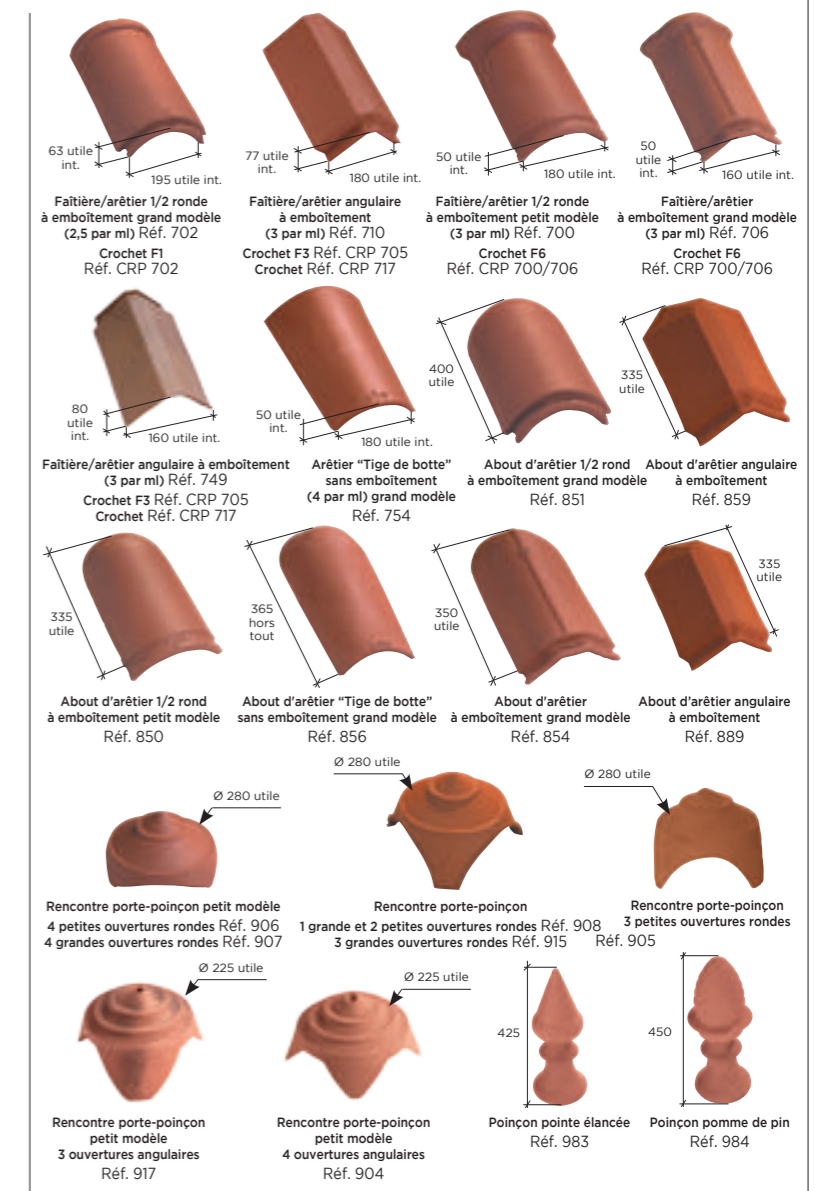
Accessoires de rive



Accessoires d'égout



Accessoires de faitage



Autres produits



(1) Accessoire commun aux modèles ARBOISE RECTANGULAIRE Jacob et ARBOISE ÉCAILLE Jacob.
(2) Pour pose au premier rang.

* La classe de galbe de la tuile nécessite de choisir un closoir ventilé adapté avec la forme de celle-ci, selon le référentiel de certification QB "closoirs ventilés".

Pour les disponibilités de coloris par accessoire, merci de consulter notre site internet.

LES
+
PRODUIT

POUR LES ARCHITECTES

CCTP disponibles en téléchargement
sur la Fiche Produit du site
www.edilians.com